



Lav profil  
Robrygge

Det krever et mannskap som jobber sammen som ett for å vinne. Hvert medlem beveger seg synkronisert, drevet av samme mål, mens de suser gjennom målstreken.

Det kan se uanstrengt ut, men det er en prestasjon som krever perfekt balanse og urokkelig fokus. Vi i EZ Dock, vi vet at ingenting skal stå i veien for å finne det fokuset. Det er derfor vi laget en lav profil stasjon som er utrolig stabil og holdbar, noe som tillater mannskapet å komme raskt i vannet. Systemet er modulært så det er enkelt å lage egne brygger i eget design

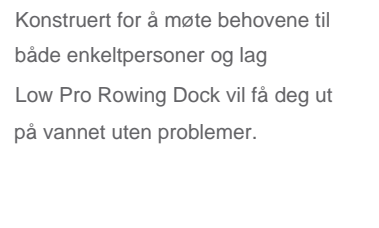




Vår patenterte flyteteknologi er designet for ekstrem stabilitet, uavhengig av posisjon på bryggen



Vår lavprofilbrygge er skreddersydd for roernes behov både individuelt eller med et team. Fribords høyden er ekstremt lav til vannet og ekstremt stabil, noe som tillater sikker lastning, utsetting og dokking fra den perfekte posisjonen for roing.

#### INDIVIDUELLE ROERE

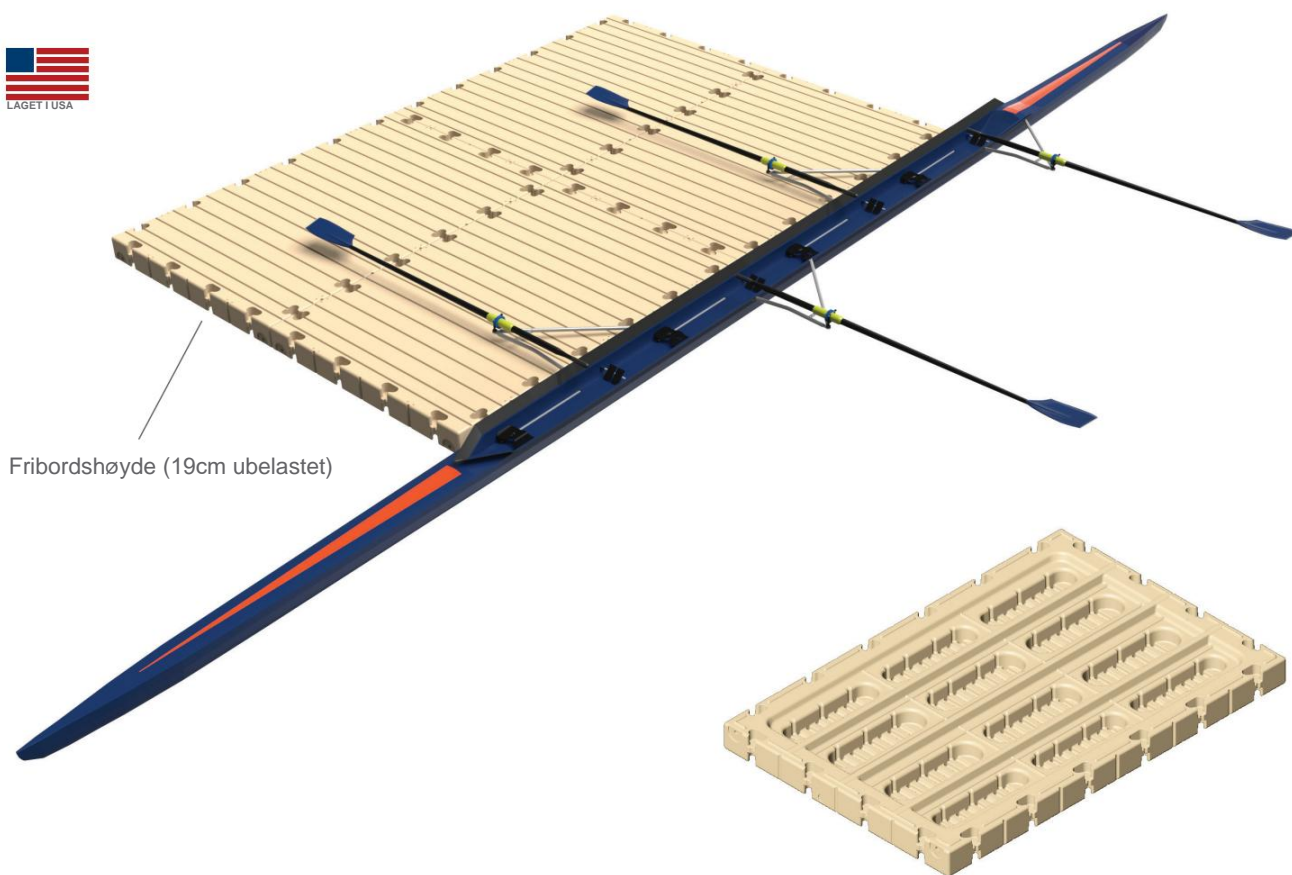


Konstruert for å møte behovene til både enkeltpersoner og lag  
Low Pro Rowing Dock vil få deg ut på vannet uten problemer.

Vår to-trinns pylon kammer design (vist nedenfor) skaper et stabilt miljø uavhengig av vannhøyde eller forhold, og gir deg selvtillit til å fokusere på røkten.

I motsetning til andre faste dokker som blir satt når de er installert, er koblingssystemet vårt fleksibelt og tilpasningsdyktig, og kan enkelt rekonfigureres etter hvert som behovene endres.

## LAV PROFIL ROBRYGGE



Fribordshøyde (19cm ubelastet)

(under dokken vist ovenfor) Flotasjon design med fortrenningsluftkamre, skaper sugeseffekt som forbedrer stabiliteten på vannet.

MODELL BESKRIVELSE	STØRRELSE (TOMMER)	VEKT	FLYTEKAPASITET	DEL#
<b>80" LAVPROFIL ROBRYGGE</b>	2m B x 3m L x 19cm H	130kg	900kg	158010

## CASE STUDY

# Maksimere trening, minimere tvil

Robrygge med lav profil hjelper høyskoleprogrammer å få mer ut av trening



Bob Gillette, leder  
Trener, URI Crew Team

Ødelagt av tapet av bryggen deres etter en flom i 2016, visste Columbia Rowing Club i South Carolina at å installere en ny robrygge med høy ytelse var kritisk.

De valgte Low Profile Rowing Dock fra EZ Dock, og teamene la umiddelbart merke til det.

Bob Gillette, hovedtrener for University of Rhode Island Crew Team, ble ekstremt imponert.

«Bryggen er noe av det siste du vil tenke på. Som en dommer i idretten, er det viktig med gode brygger og at dem er bra, så merker du det ikke i det hele tatt. Altfor ofte er det ikke tilfelle.»

"Dette er en av de laveste og mest stabile bryggene jeg har sett. Teamet mitt har vært på regattaer der du trenger støvler på kaien fordi det er under vann eller ligner et hoppeslott for barn. Men med den på Columbia kunne du ha 16 personer på kanten, og det ville fungere perfekt. Jeg vil anbefale det til ethvert roprogram.»

Med Low Profile Rowing Dock fra EZ Dock klarte teamet hans å konsentrere seg om røkten og ikke gåturen for å komme dit, få mest mulig ut av vårtreningen og forlate bedre forberedt til sesongen.



"Jeg var imponert over installasjonen. Gitt at denne kaien er nesten 36m lang, forventet vi at det ville være en todagers affære å sette den inn - de fikk det gjort på 1 morgen. Det var et kunstverk å se hvordan de brøt ned haugen med materialer, satte den ut, satte den på vollen for å kunne sette bitene ut i elven, det var veldig imponerende.»

— John Worrell, president i Columbia roklubb

Nyt en robrygge som er designet for  
mange sesonger med vedlikeholdsfri  
bruk



Vår lavprofils robrygge gir den største stabiliteten og bekvemmeligheten for deg og ditt mannskap. Designet for å møte FISA og internasjonale ro standarder, er den en favoritt blant klubber og universiteter, og gir mannskaper i alle størrelser enkel tilgang til vannet ved inn- og utstigning.

Med en modulær design er rodokken vår enkel å installere og integreres sømløst i eksisterende EZ Dock-systemer eller tradisjonelle bryggedesign.



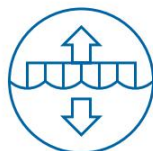
#### VEDLIKEHOLDSFRITT OG BARFOTVENNLIG

- EZ Docks polyetylendokker er slitesterke og sklisiske
- Vil ikke splintre eller råtne, trenger aldri å males
- Rengjør lett med såpe og vann
- UV resistente så man skal kunne gå barfot uansett sommervær



#### TILPASNINGSBAR DESIGN

- Unik design gir enestående lastekapasitet, funksjonalitet og sikkerhet
- En rekke bryggeseksjoner, båt-/PWC-heiser og kajakkutsetting
- Enkelt tilpassbar design for å gjøre ditt perfekte tilfluktssted ved vannkanten



#### FLEKSIBEL FLYTETEKNOLOGI

- Flotasjonskamre er konstruert for optimal styrke og strukturell integritet
- Designet for å gi ekstra stabilitet på vannet
- Dockseksjoner tilpasser seg enkelt til skiftende vannforhold og nivåer



#### INNOVATIV KOBLING

- Laget av resirkulerte materialer
- Muttere og bolter laget av kraftig, rustbestandig kompositt
- Styrke og holdbarhet selv under de tøffeste værforhold



CH Fritid AS  
Gunnar Schjeldrups vei 9  
0485 Oslo  
+47 97 47 55 55

For en fullstendig liste over produkter, besøk [ez-dock.com](http://ez-dock.com)

EZ Dock kan introdusere nye farger, produkter, tilbehør og alternativer gjennom året. Spesifikasjoner og produkter oppført kan endres uten varsel. Noen produkter kan vises med tilleggsutstyr eller tilleggsutstyr som ikke er tilgjengelig gjennom EZ Dock. Spesifikasjoner kan variere for internasjonale forsendelser. Vennligst sjekk med din lokale forhandler for mer informasjon. EZ Dock er et produkt fra USA

© 2017 EZ Dock, Inc. Alle rettigheter forbeholdt.

EZD0008B

Jag en ny personlig rekord,  
eller tren med laget ditt når som helst

